



TATA

Safari



Vytvorený pre rozdiel medzi Vami a civilizáciou.

Safari

Terénne vozidlo pre sedem osôb je jedným z najrešpektovanejších modelov automobilky TATA MOTORS nielen v Indii, ale už aj u nás. Dokazujú to pozoruhodné vlastnosti pohonného systému 4x4, ale aj pohodlné cestovanie na upravených vozovkách. S TATA Safari už nebudete mať núdzu o priestor. Svojimi rozmermi a komfortom sa radí do kategórie luxusných Off-Roadov.



PICK UP



Potešenie v práci... alebo práca s potešením.

PICK UP



„Ušitý“ na vašu mieru. Všestranný model na prácu, šport i zábavu. Schopný splniť vaše požiadavky kdekoľvek a kedykoľvek. Masívne prevedenie podvozokovej časti vás očarí i v tom najťažšom teréne a úžitkové vlastnosti hovoria za seba. Skutočné veľdielo sa však skrýva pod prednou kapotou. Všetky štyri kolesá poháňa extra výkonný agregát dosahujúci skutočne kráľovské hodnoty. Platí to tak pre výkon, ako aj pre spotrebu.

To je TATA PickUp!



Indica



Nájdite sa v TATA Indica.

Indica

Menšia sestra TATA Indigo si vás získa svojou šikovnosťou zdolávať mestké preplnené ulice. TATA Indica však nie je len do mesta. Bezpečne odvezie vás a spolucestujúcich aj na dovolenku, predsa je vo svojej kategórii auto s najväčším vnútorným priestorom. Výrobca TATA MOTORS sa neustále usiluje o zníženie dopadu na životné prostredie, preto aj Indicu poháňajú moderné motory spĺňajúce najprísnejšie emisné normy.

Príďte a nájdite sa v TATA Indica.



Indigo SW

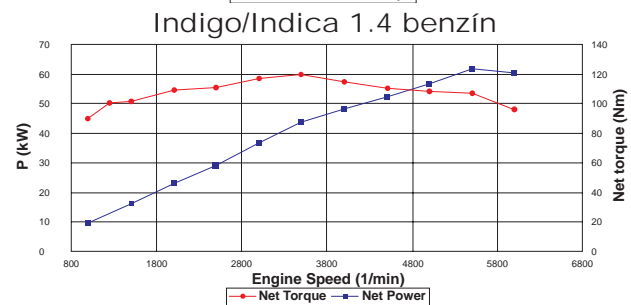
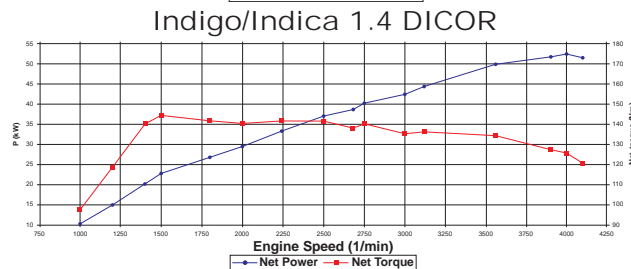
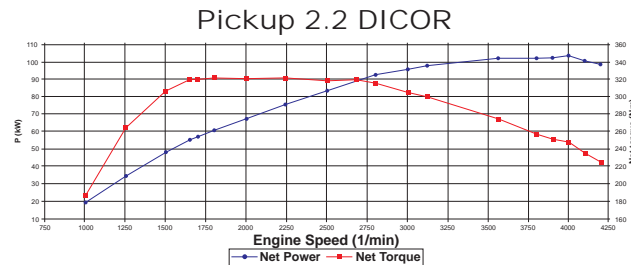
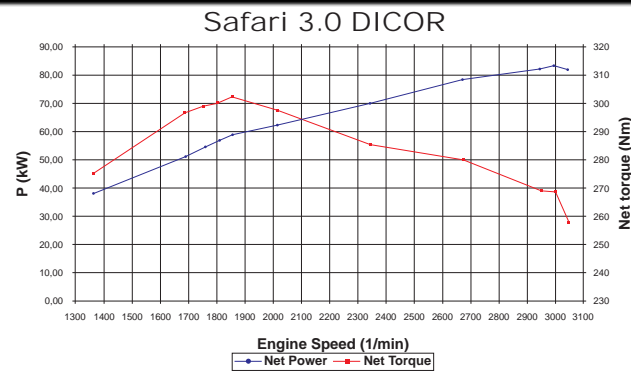


Priestor... komfort... štýl... ideálne rodinné auto!

Indigo SW

Ponúka už v základnej výbave rozsiahlu výbavu od bezpečnosti až po komfort. Bezpečne odveziete svoje ratolesti a ešte Vám ostane neuveriteľne veľký priestor pre batožinu. Množstvo efektívne usporiadaných úložných schránok vás presvedčí o mnohostrannosti využitia TATA Indigo SW. Nie nadarmo si vydobíť úspech na domácom ale aj svetovom trhu.





Pohon zadných kolies ideálny na cesty.



Permanentný pohon všetkých kolies s pomerom 50:50.



Permanentný pohon všetkých kolies s pomerom 50:50 s redukciou pre maximálny výkon.

Model	Indica		Indigo SW		PickUp					Safari				
					4 x 2		4 x 4							
					Single Cab	Double Cab	Single Cab Long	Single Cab	Double Cab					
Rozmery (mm)														
Celková dĺžka	3660		4130		4585	4910	5210	4585	4910	4810				
Celková výška	1485		1575		1750	1750	1750	1750	1750	1925				
Celková šírka	1645		1625		1810	1810	1700	1810	1810	1918				
Rázvor	2400		2450		2825	3150	3150	2825	3150	2650				
Svetlá výška	150		165		205 pri najnižšom bode diferenciálu:300 pri náprave									
Hmotnosti (kg)														
Prevádzková hmotnosť	1165	1245	1240	1255	1800	1900	1600	1870	1965	2100	2300			
Celková hmotnosť	1490	1570	1565	1570	2890	2920	2950	2950	2950	2950	2780			
Užitočná hmotnosť	325	325	325	315	1090	1020	1350	1080	985	850	480			
Nebrzdený / brzdený prívies	400 / 1000				750 / 2000									
Motor														
Typ	MPFI 1.4 475 SI 48	1.4 DICOR 05	MPFI 1.4 475 SI 48	1.4 DICOR 05	TATA DICOR 05				TATA DICOR 07					
Zdvihový objem / Počet valcov	1405 ccm / 4	1396 ccm / 4	1405 ccm / 4	1396 ccm / 4	2179 ccm / 4				2956 ccm / 4					
vrtanie/zdvih	75mm x 79,5mm	75,0 x 79,0 mm	75mm x 79,5mm	75,0 x 79,0 mm	85,0 x 96,0 mm				97mm x 100mm					
Kompres.pomer	10:1	18.5:1	10:1	18.5:1	17.2:1				17.5:1					
Max.výkon	62,5 kW 6000 ot/min	52 kW / 4000 ot/min	62,5 kW 6000 ot/min	52 kW 4000 ot/min	103 kW 4000 ot/min				84.5 kW 3000 ot/min					
Max. krút.moment	120 Nm 3500 ot/min	140 Nm 1400-1800 ot/min	120 Nm 3500 ot/min	140 Nm 1400-1800 ot/min	320Nm 1700 - 2700 ot/min				300Nm 1800 ot/min					
Palivo	Bezolovnatý benzín	Palivový olej (NM)	Bezolovnatý benzín	Palivový olej (NM)										
Alternátor	12V, 90A				12V, 90A				12V, 135A					
Prevodovka														
Typ	TA 65-5,mechanická synchronizovaná, 5 dopredu + 1 dozadu				G 76 5/3,87 s rýchlbehom, 5 dopredu + 1 dozadu									
Pohon kolies/rozvodovka	Predný / -				Zadný / -			Zadný / elektricky spínateľná predná náprava počas jazdy (4H) + redukcia (4L) s LSD(diferenciál so zvýšenou svornosťou)						
Spojka	Suchá mechanická, hydraulicky ovládaná, s bezazbestovým obložiením													
Ostatné hodnoty														
Počet sedadiel	5				2	5	2	2	5	5+2				
Priemer otáčania - stopový	9,8 m		9,8 m		11 m	12 m	12.65 m	11 m	14.15 m	12 m				
Predný záves	Typu McPherson so spodnými trojuholníkovými ramenami a priečnym skrutným stabilizátorom				Nezávislé s dvojitým ramenom s torznou tyčou									
Zadný záves	Kľuková s vlečnými ramenami				Listové perá, pevná náprava				Pevná náprava s vinutými pružinami					
Riadenie	Hrebeňové s posilňovačom riadenia				Posilňovač riadenia s výškovo nastaviteľným volantom									
Brzdy	S posilňovačom,vpredu kotúčové chladené,vzadu bubnové, ABS s EBD				Dvojokruhové s posilňovačom, vpredu kotúčové chladené, vzadu bubnové				Dvojokruhové s posilňovačom, vpredu kotúčové chladené, vzadu bubnové, ABS s EBD					
Rozmer pneumatík / diskov kolies	175/60 R16 - 165/65 R14- 175/65 R14 - 5.0 Jx14				205/80 R16-215/75 R16 - 5.5 Jx16				235/75 R16 6.5Jx16					
Objem palivovej nádrže	42 l				60 l				65 l					
Objem batožinového priestoru	220 l / 610 l		670 l / 1370 l		-				940/1800 l					
Rozmery nákl.priestoru d/š/v (cm)	-		-		181/141/40	152/141/40	260/170/40	181/141/40	152/141/40	-				
Spotreba paliva (l/100km)	8.7 / 5.1 / 6.4	7.1 / 4.2 / 5.2	10 / 5.5 / 7	7.1 / 4.2 / 5.2	9.6/7.5/8.3	9.6/7.5/8.3	9.6/7.5/8.3	9.6/7.5/8.3	9.6/7.5/8.3	9.4/6.8/7.7	9.8 / 8.0 / 8.6			
CO2 -Emisia	153 g/km - EU4	138 g/km - EU4	165 g/km - EU4	138 g/km - EU4	219 g/km - EU4				205 g/km - EU4	232 g/km - EU3				
Max. rýchlosť	160 km/h	155 km/h	160 km/h	155 km/h	160 km/h	160 km/h	160 km/h	160 km/h	160 km/h	160 km/h	150 km/h			
Sériová výbava	<input type="checkbox"/> ABS s EBD <input type="checkbox"/> Immobilizér <input type="checkbox"/> Klimatizácia <input type="checkbox"/> Elektrické sťahovanie okien 4x <input type="checkbox"/> Nárazník a zrkadlá vo farbe vozidla <input type="checkbox"/> Uzamkateľný odkladací priestor <input type="checkbox"/> Strešný odkladací priestor <input type="checkbox"/> Elektricky vyhrievané zadné sklo		<input type="checkbox"/> Airbag vodiča a spolujazdca <input type="checkbox"/> Centrálne uzamykanie s DO <input type="checkbox"/> Elektricky ovládané svetlomety <input type="checkbox"/> Kufrová sieťka <input type="checkbox"/> Roletka kufra <input type="checkbox"/> Zadná hmlovka <input type="checkbox"/> Digitálne hodiny		<input type="checkbox"/> Centrálne zamykanie s DO <input type="checkbox"/> Elektricky ovládané svetlomety <input type="checkbox"/> Elektricky vyhriev zadné sklo <input type="checkbox"/> Zadné hmlové svetlo <input type="checkbox"/> Uzamk. odkladací priestor <input type="checkbox"/> Plastové kryty lemov				<input type="checkbox"/> Airbag vodiča a spolujazdca <input type="checkbox"/> El.stah.okien 4x <input type="checkbox"/> El. spín. uzávierka+redukcia <input type="checkbox"/> Centrálne uzamykanie s DO <input type="checkbox"/> Nastaviteľné vodičové sedadlo <input type="checkbox"/> El.vyhrieva ovlad. vonkajšie zrkadlá <input type="checkbox"/> Nárazník a zrkadlá vo farbe vozidla				<input type="checkbox"/> ABS,EBD <input type="checkbox"/> Klimatizácia <input type="checkbox"/> Immobilizer <input type="checkbox"/> Hliníkové disky <input type="checkbox"/> El.ovládané svetlá <input type="checkbox"/> Predná zadná hmlovka	



www.tata.sk

